

**CONSEIL DE LA VALLEE
CONSIGLIO REGIONALE DELLA VALLE D'AOSTA
XVI LEGISLATURE/XVI LEGISLATURA**

Disegno di legge regionale

n. 128

**Bilancio di previsione finanziario della Regione autonoma Valle
d'Aosta/Vallée d'Aoste per
il triennio 2024-2026.**

presentato dalla Giunta regionale

il 7 novembre 2023

BILANCIO DI PREVISIONE FINANZIARIO 2024-2026

RELAZIONE

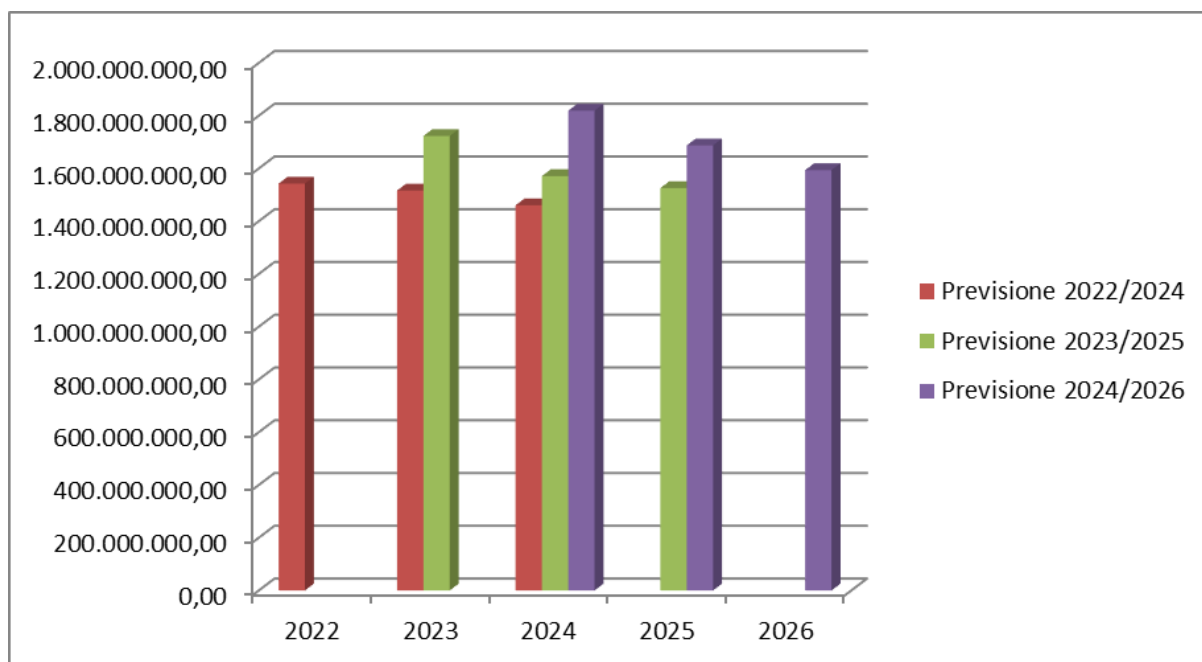
PREMESSA

Il bilancio 2024-2026 è redatto nel rispetto dei principi contenuti nel decreto legislativo 23 giugno 2011, n. 118 in materia di Disposizioni in materia di armonizzazione dei sistemi contabili e degli schemi di bilancio delle Regioni, degli enti locali e dei loro organismi.

La programmazione finanziaria per il prossimo triennio risulta coerente con il contenuto del Documento di Economia e Finanza regionale (DEFr), previsto dall'articolo 36 del D.lgs. n. 118/2011 approvato dalla Giunta regionale in data 25 settembre 2023.

Il bilancio regionale pareggia nell'importo complessivo (compresi i residui differiti, il Fondo pluriennale vincolato e le partite di giro) di euro 1.818.857.223,54 per l'anno 2024, euro 1.687.304.987,11 per l'anno 2025 ed euro 1.593.607.395,07 per l'anno 2026.

Il grafico che segue confronta le risorse del bilancio 2024/2026 con i bilanci di previsione precedenti.



Contestualmente al bilancio di previsione, proseguendo nell'ottica di rendere sempre più forte il legame tra i diversi documenti di programmazione e più chiaro l'utilizzo delle risorse stanziato nel Titolo 2 della spesa, vengono approvati anche il Programma regionale dei lavori pubblici e dei servizi di architettura e ingegneria per il triennio 2024/2026 e il relativo elenco annuale.

Al fine di una corretta valutazione del documento di bilancio è importante ricordare, soprattutto in riferimento agli investimenti, che gli stessi vengono contabilizzati in modo pluriennale, sulla base del cronoprogramma di avanzamento delle attività, in corrispondenza dell'effettiva esigibilità degli interventi finanziati.

Si precisa, inoltre, che le previsioni di entrata includono i residui attivi differiti e riaccertati nel triennio in esame e il Fondo pluriennale vincolato, così come gli stanziamenti di spesa includono i residui passivi e il Fondo pluriennale vincolato.

IL QUADRO DELLE ENTRATE

RIEPILOGO GENERALE

Il totale delle entrate di competenza - **Totale entrate finali** - previste per il 2024, senza considerare le partite di giro, è pari a **1.541** milioni di euro, superiore alla previsione formulata per il 2023, pari a 1.522 milioni; la previsione per i due anni successivi del bilancio pluriennale evidenzia un andamento decrescente, per effetto del normale andamento della previsione dei fondi statali e dei fondi derivanti dalla programmazione europea (Titoli 2 e 4), al quale si aggiunge l'andamento decrescente della previsione di entrate extra tributarie.

La tabella che segue riporta le entrate previste per il triennio 2024-2026, in milioni di euro, estratta dal prospetto “Riepilogo generale entrate per titoli” del bilancio di previsione, e include le partite di giro, nonché le entrate differite dalla gestione dell'anno precedente, evidenziate nella voce “Fondo pluriennale vincolato”.

Il totale complessivo delle entrate per il 2024 è pari a 1.819, rispetto ai 1.723 milioni di euro previsti per il 2023. A tale incremento contribuisce in misura significativa l'importo del fondo pluriennale vincolato che rappresenta risorse già disponibili e contabilizzate, differite ad anni successivi per fare fronte a specifiche spese, per lo più di investimento. L'utilizzo anticipato dell'avanzo di amministrazione vincolato, che ammonta a circa 15 milioni di euro, può essere iscritto soltanto nel primo anno della previsione e deriva dalla sommatoria delle risorse vincolate già accertate nell'anno in corso, o in esercizi precedenti, di cui le strutture hanno richiesto l'iscrizione anticipata in parte spesa (cd. riproposizione per l'anno successivo) con il bilancio di previsione.

TITOLO	2024	2025	2026
milioni di euro			
1. Entrate correnti di natura tributaria	1.247	1.267	1.287
2. Trasferimenti correnti	64	31	24
3. Entrate extra tributarie	153	139	111
4. Entrate in conto capitale	62	49	15
5. Entrate da riduzione di attività finanziarie	15	15	15
Totale entrate finali	1.541	1.501	1.452
6. Accensione prestiti	-	-	-
9. Partite di giro	102	101	102
TOTALE TITOLI ENTRATA	1.643	1.602	1.554
Fondo pluriennale vincolato	161	85	40
Utilizzo dell'avanzo di amministrazione a destinazione vincolata	15	-	-
Totale bilancio	1.819	1.687	1.594

TITOLO 1 – ENTRATE DI NATURA TRIBUTARIA, CONTRIBUTIVA E PEREQUATIVA

Le entrate del Titolo 1, pari a 1.247 milioni per il 2024, sono costituite da circa 150 milioni di tributi propri (tipologia “Imposte, tasse e proventi assimilati”) e da circa 1.097 milioni di compartecipazione ai tributi erariali (tipologia “Tributi devoluti e regolati alle autonomie speciali”). Le previsioni di entrambe le tipologie di entrata sono migliori rispetto alle previsioni già formulate per il 2024 e contenute nel bilancio di previsione in corso (2023-2025), alla luce dell’andamento di tali entrate nel corso del 2023 e delle prospettive di crescita indicate nei documenti di programmazione nazionale.

La tipologia “Imposte, tasse e proventi assimilati” comprende tributi regionali (IRAP, addizionale regionale all’IRPEF, tassa auto, tassa concessione casa da gioco, ecc.) e tributi provinciali, tutti legati al settore veicoli (imposta e contributo al Servizio Sanitario Nazionale sui premi RC auto e imposta di iscrizione e trascrizione al Pubblico Registro Automobilistico). La previsione di 150 milioni per il 2024 e per il 2025 è formulata in crescita rispetto al 2023, quando lo stanziamento previsto era pari a 134 milioni, principalmente per effetto della crescita del gettito dell’IRAP; il dato per il 2026 è superiore in relazione al gettito dell’addizionale regionale all’IRPEF, la cui previsione è formulata senza più l’effetto della manovra di agevolazione per il primo scaglione di reddito prevista, a legislazione vigente, sino al 2025.

La tipologia “Tributi devoluti e regolati alle autonomie speciali” è relativa alla compartecipazione, nella misura dei 9 o 10 decimi, a tutti i tributi erariali. L’importo previsto per il 2024 è inferiore rispetto alla previsione del precedente esercizio, in quanto nel 2023 sono contabilizzati in entrata gli ultimi trasferimenti dallo Stato previsti dal comma 518 dell’articolo 1 della L. 232/2016, a titolo di “pregresso accise”; pertanto, dal 2024 si registrano solo entrate totalmente riferite alla competenza dell’anno, queste ultime previste in crescita sia rispetto all’anno precedente, sia in crescita nel triennio. La previsione più alta è il risultato di:

- una significativa crescita del gettito IVA, diventato la principale fonte di entrata, determinato dall’inflazione, se pur prevista in calo dal 2024 rispetto agli ultimi due anni, e dalla crescita intrinseca dei prezzi delle materie prime e delle fonti energetiche, che hanno contribuito a determinare tale andamento a partire dal 2022 e nel corso del 2023: la previsione per il 2024 è stata aggiornata da euro 396 milioni a euro 417 milioni;
- crescita del gettito IRPEF, che, nel corso del 2023, si sta riportando sui livelli “pre-crisi COVID”.

TITOLO 2 – TRASFERIMENTI CORRENTI

Le entrate da trasferimenti correnti sono previste in circa 64 milioni per il 2024, un livello sostanzialmente in linea con lo stanziamento previsto per il 2023, e si riducono nel triennio sino ai circa 24 milioni nel 2026.

Si tratta, principalmente, di fondi statali, derivanti anche dall'attuazione del Piano Nazionale di Ripresa e Resilienza (PNRR), nonché di fondi relativi alla programmazione europea, costituiti da una quota eurocomunitaria e da una quota di cofinanziamento statale.

Il livello più alto della quota relativa ai “Trasferimenti da amministrazioni pubbliche” per il 2024 deriva dalle norme tributarie che hanno ridotto la pressione fiscale e previsto dei fondi a compensazione delle minori entrate delle regioni e delle autonomie speciali. In particolare, occorre considerare che il trasferimento statale compensativo delle minori entrate IRPEF, per effetto della legge di bilancio per il 2022, già previsto per gli anni 2022 e 2023 (26,7 milioni per il 2022 e 24,5 milioni per il 2023) è previsto ancora per il 2024 (sempre per 24,5 milioni), mentre quello compensativo della manovra IRAP, disposta con la stessa legge di bilancio, è previsto a regime (circa 3,2 milioni annui).

Come noto, ulteriori risorse saranno iscritte in bilancio, nel corso dell'esercizio, anche per gli anni successivi, con atti amministrativi di variazione al bilancio stesso, sulla base degli atti formali di assegnazione degli stessi emanati dalle competenti autorità nazionali ed europee. In particolare per l'avvio della programmazione europea 2021/2027 che, ad oggi, registra ancora un numero limitato di Progetti già iscritti in bilancio.

TITOLO 3 – ENTRATE EXTRATRIBUTARIE

Le entrate extra tributarie sono previste pari a 153 milioni per il 2024, in crescita rispetto ai circa 130 milioni iscritti in previsione per il 2024 sul bilancio 2023-2025, 139 milioni nel 2025 e 111 milioni nel 2026.

La tipologia “Vendita di beni e servizi e proventi derivanti dalla gestione dei beni” costituisce circa un terzo della previsione di tali entrate ed è riferita alle cd. entrate patrimoniali, nelle quali sono ricomprese le entrate previste per la mobilità sanitaria attiva, per un importo di 14 milioni annui, ed i canoni derivanti dalla gestione del demanio idrico per un importo annuo di circa 30 milioni.

La tipologia “Rimborsi ed altre entrate correnti”, che costituisce circa i due terzi della previsione di entrate extra tributarie, è determinata principalmente dalla previsione delle seguenti voci:

- recupero dai Comuni per il loro contributo al risanamento della finanza pubblica, per euro 32,4 milioni annui;
- rientro di fondi dalla Gestione speciale presso Finaosta S.p.a. per euro 62 milioni per il 2024, euro 48 milioni per il 2025 ed euro 20 milioni per il 2026.

TITOLO 4 – ENTRATE IN CONTO CAPITALE

Le entrate del Titolo 4 sono previste in 62 milioni per il 2024, 49 milioni per il 2025 e 15 milioni per il 2026.

L'importo più significativo è relativo alla tipologia “Contributi agli investimenti” che include:

- contributi statali agli investimenti finalizzati allo sviluppo economico e alla tutela del territorio destinati alla Regione, in applicazione della legge n. 145/2018, art. 1, comma 879, per un importo di 20 milioni di euro annui per gli anni 2024 e 2025;
- la quota di contributo statale agli investimenti a valere sul Fondo per lo sviluppo e la coesione nell'ambito del piano operativo infrastrutture FSC 2014/2020, per il rinnovo del materiale rotabile ferroviario, per circa 4,7 milioni nel 2024;
- contributi statali agli investimenti a favore dei Comuni per il finanziamento di spese per opere pubbliche in materia di efficientamento energetico e sviluppo territoriale sostenibile per circa 3,8 milioni nel 2024;
- contributi relativi al PNRR (Piano nazionale di ripresa e resilienza) e al PNC (Piano nazionale complementare al PNRR) per interventi di investimento vari, per euro 15,5 milioni nel 2024, 13,7 milioni nel 2025 e 5,1 milioni nel 2026.

Come noto e già indicato in merito ai “Trasferimenti correnti”, ulteriori fondi, per quanto attiene soprattutto ai “Contributi agli investimenti”, potranno essere iscritti in bilancio nel corso dell'esercizio, anche per gli anni successivi, con atti amministrativi di variazione al bilancio stesso, sulla base degli atti formali di assegnazione delle risorse emanati dalle competenti autorità nazionali ed europee.

TITOLO 5 – ENTRATE DA RIDUZIONE DI ATTIVITÀ FINANZIARIE

Si tratta di entrate relative alla modalità di contabilizzazione, secondo le regole dell'armonizzazione dei bilanci, dei movimenti di prelievo dal conto corrente intestato alla Regione presso la Tesoreria Centrale dello Stato ove vengono accreditati i fondi derivanti dalla programmazione dei fondi europei. L'importo è stato previsto in euro 15 milioni per ogni annualità del triennio.

TITOLO 6 – ACCENSIONE DI PRESTITI

Non è previsto, per il triennio di bilancio, alcun ricorso al debito.

IL QUADRO DELLE SPESE

La tabella che segue riporta le spese previste per il triennio 2024-2026, distinte secondo il titolo.

TITOLO	DENOMINAZIONE	PREVISIONI ANNO 2024	PREVISIONI ANNO 2025	PREVISIONI ANNO 2026
TITOLO 1	<i>Spese correnti</i>	1.333.282.271,86	1.302.092.865,31	1.296.498.987,57
TITOLO 2	<i>Spese in conto capitale</i>	355.831.658,78	258.906.628,90	170.798.714,60
TITOLO 3	<i>Spese per incremento attività finanziarie</i>	18.303.000,00	15.003.000,00	15.003.000,00
TITOLO 4	<i>Rimborso prestiti</i>	9.866.308,90	9.867.008,90	9.867.708,90
TITOLO 7	<i>Uscite per conto terzi e partite di giro</i>	101.573.984,00	101.435.484,00	101.438.984,00
Totale titoli		1.818.857.223,54	1.687.304.987,11	1.593.607.395,07

Il totale delle spese per il 2024, al netto delle partite di giro è pari a 1.717.283.239,54 euro e, in applicazione dei principi dell'armonizzazione (cd. "competenza finanziaria potenziata"), esso include, oltre alla previsione formulata con riferimento alle spese di competenza dell'esercizio, anche gli stanziamenti già impegnati a valere sulle disponibilità degli anni precedenti e reimputati all'esercizio 2024 e le riproposizioni di spese vincolate ad entrate non utilizzate negli anni precedenti.

Negli stanziamenti di parte corrente è incluso anche il contributo alla finanza pubblica.

In sostanza, per dare un quadro delle risorse effettivamente disponibili, si rappresenta quanto segue:

TOTALE GENERALE DELLE SPESE	PREVISIONI ANNO 2024	PREVISIONI ANNO 2025	PREVISIONI ANNO 2026
Previsione di competenza	1.818.857.223,54	1.687.304.987,11	1.593.607.395,07
<i>di cui già impegnato</i>	<i>665.899.701,05</i>	<i>242.527.496,02</i>	<i>128.113.800,68</i>
<i>di cui fondo pluriennale vincolato</i>	<i>85.414.592,16</i>	<i>39.506.364,35</i>	<i>705.814,20</i>
<i>di cui contributo alla finanza pubblica da versare allo Stato</i>	<i>82.819.846,06</i>	<i>82.819.846,06</i>	<i>82.246.000,00</i>
RISORSE DISPONIBILI	984.723.084,27	1.322.451.280,68	1.382.541.780,19
<i>di cui partite di giro</i>	<i>101.573.984,00</i>	<i>101.435.484,00</i>	<i>101.438.984,00</i>
RISORSE DISPONIBILI NETTE	883.149.100,27	1.221.015.796,68	1.281.102.796,19

Il totale delle spese, al netto delle partite di giro, che non possono essere oggetto di discrezionalità da parte della Regione, delle risorse già impegnate, del Fondo pluriennale vincolato e del contributo alla finanza pubblica è pari a poco meno di euro 0,9 miliardi per l'anno 2024, a euro 1,2 miliardi per l'anno 2025 e a euro 1,3 miliardi per l'anno 2026.

ANALISI DELLA SPESA PER MISSIONE, NEL TRIENNIO DI RIFERIMENTO

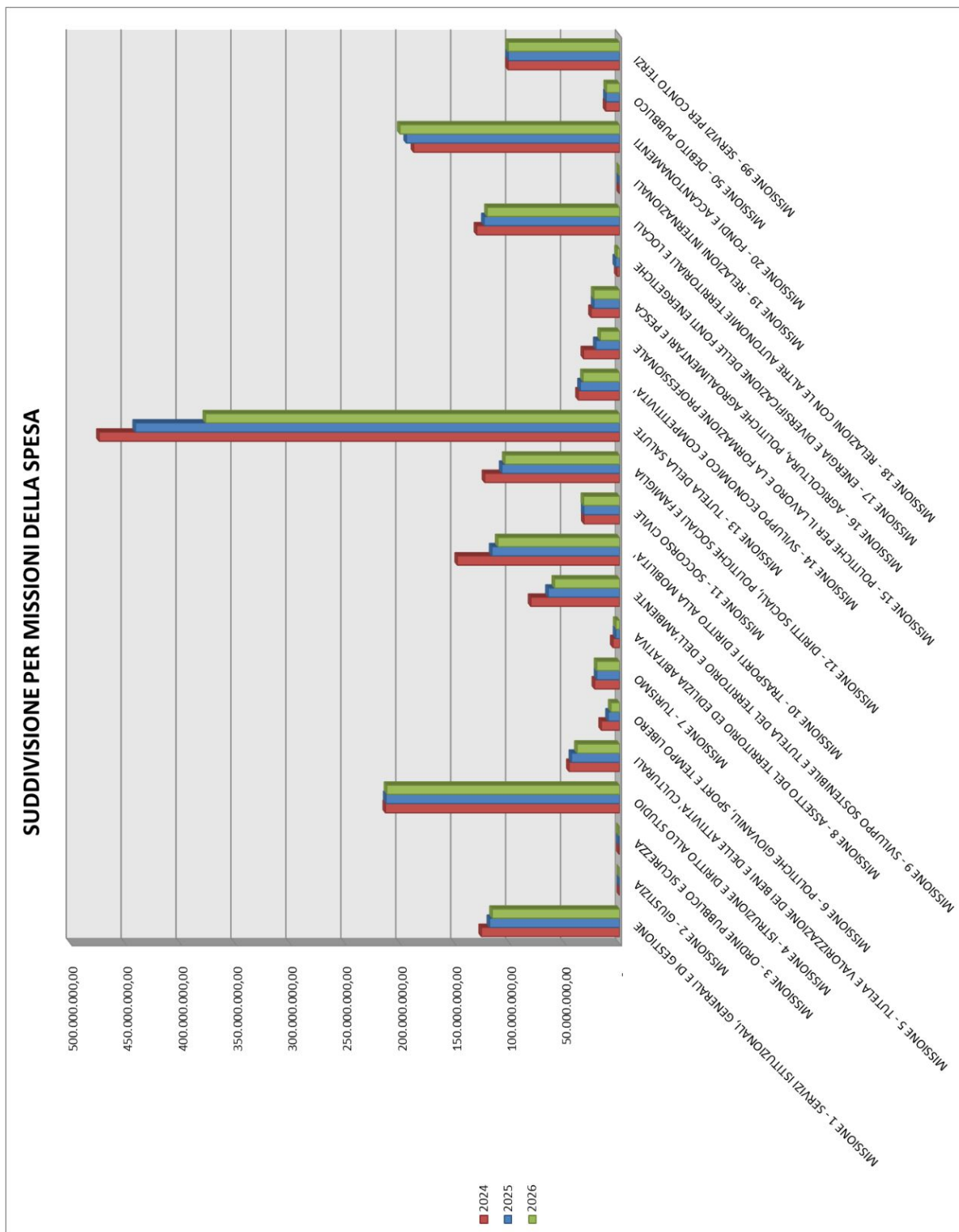
La tabella che segue riepiloga gli stanziamenti per ciascuna Missione di spesa.

L'incidenza percentuale, calcolata complessivamente sul triennio, permette di rendere più evidente il rapporto tra lo stanziamento della Missione e il totale delle risorse di bilancio.

MISSIONE	2024	2025	2026	Incidenza% sul triennio
MISSIONE 1 - SERVIZI ISTITUZIONALI, GENERALI E DI GESTIONE	125.818.478,49	118.335.208,22	115.954.718,17	7,06%
MISSIONE 2 - GIUSTIZIA	-	-	-	0,00%
MISSIONE 3 - ORDINE PUBBLICO E SICUREZZA	501.354,87	501.354,87	501.354,87	0,03%
MISSIONE 4 - ISTRUZIONE E DIRITTO ALLO STUDIO	213.188.622,28	212.724.899,05	211.994.072,67	12,51%
MISSIONE 5 - TUTELA E VALORIZZAZIONE DEI BENI E DELLE ATTIVITA' CULTURALI	45.964.298,35	43.736.005,70	38.707.305,70	2,52%
MISSIONE 6 - POLITICHE GIOVANILI, SPORT E TEMPO LIBERO	16.600.248,84	10.290.356,09	7.912.807,81	0,68%
MISSIONE 7 - TURISMO	22.789.444,56	20.785.254,09	20.785.254,09	1,26%
MISSIONE 8 - ASSETTO DEL TERRITORIO ED EDILIZIA ABITATIVA	5.976.088,98	3.455.861,75	3.331.173,39	0,25%
MISSIONE 9 - SVILUPPO SOSTENIBILE E TUTELA DEL TERRITORIO E DELL'AMBIENTE	80.817.319,02	65.002.659,39	59.278.601,66	4,02%
MISSIONE 10 - TRASPORTI E DIRITTO ALLA MOBILITA'	147.724.817,94	116.258.296,38	110.816.063,31	7,35%
MISSIONE 11 - SOCCORSO CIVILE	32.443.385,99	32.484.682,33	32.727.741,71	1,91%
MISSIONE 12 - DIRITTI SOCIALI, POLITICHE SOCIALI E FAMIGLIA	122.774.183,61	107.149.111,08	104.420.647,83	6,56%
MISSIONE 13 - TUTELA DELLA SALUTE	473.835.941,69	440.859.836,18	376.947.896,12	25,33%
MISSIONE 14 - SVILUPPO ECONOMICO E COMPETITIVITA'	37.641.147,48	35.889.912,64	33.204.743,64	2,09%
MISSIONE 15 - POLITICHE PER IL LAVORO E LA FORMAZIONE PROFESSIONALE	32.770.281,43	21.421.976,48	17.466.995,68	1,41%
MISSIONE 16 - AGRICOLTURA, POLITICHE AGROALIMENTARI E PESCA	25.880.465,84	23.400.045,22	23.396.625,22	1,43%
MISSIONE 17 - ENERGIA E DIVERSIFICAZIONE DELLE FONTI ENERGETICHE	2.315.604,56	3.663.104,56	2.097.104,56	0,16%
MISSIONE 18 - RELAZIONI CON LE ALTRE AUTONOMIE TERRITORIALI E LOCALI	130.055.688,35	123.375.688,35	120.574.653,12	7,33%
MISSIONE 19 - RELAZIONI INTERNAZIONALI	134.300,00	134.300,00	136.300,00	0,01%
MISSIONE 20 - FONDI E ACCANTONAMENTI	187.433.096,96	194.103.124,10	199.936.768,55	11,40%
MISSIONE 50 - DEBITO PUBBLICO	12.618.470,30	12.297.826,63	11.977.582,97	0,72%
MISSIONE 99 - SERVIZI PER CONTO TERZI	101.573.984,00	101.435.484,00	101.438.984,00	5,97%
Totale complessivo	1.818.857.223,54	1.687.304.987,11	1.593.607.395,07	100,00%

Per quanto concerne la distribuzione complessiva della spesa per Missioni, ovvero i macro ambiti di competenza definiti dalla normativa contabile nazionale, su tutte spiccano la Missione 13 – Tutela della salute, cui è destinato il 25,33% delle risorse e la Missione 4 – Istruzione e diritto allo studio (12,51%), che insieme rappresentano il 37,84% degli stanziamenti complessivi.

Per una lettura maggiormente intuitiva i dati sono riportati anche in formato grafico.



ANALISI DELLA DISTRIBUZIONE DELLA SPESA CORRENTE E DI INVESTIMENTO

La tabella seguente raffronta, per titolo di spesa, i dati del bilancio di previsione del triennio 2024-2026 con illustrazione dell'incidenza percentuale tra la spesa corrente e la spesa in conto capitale.

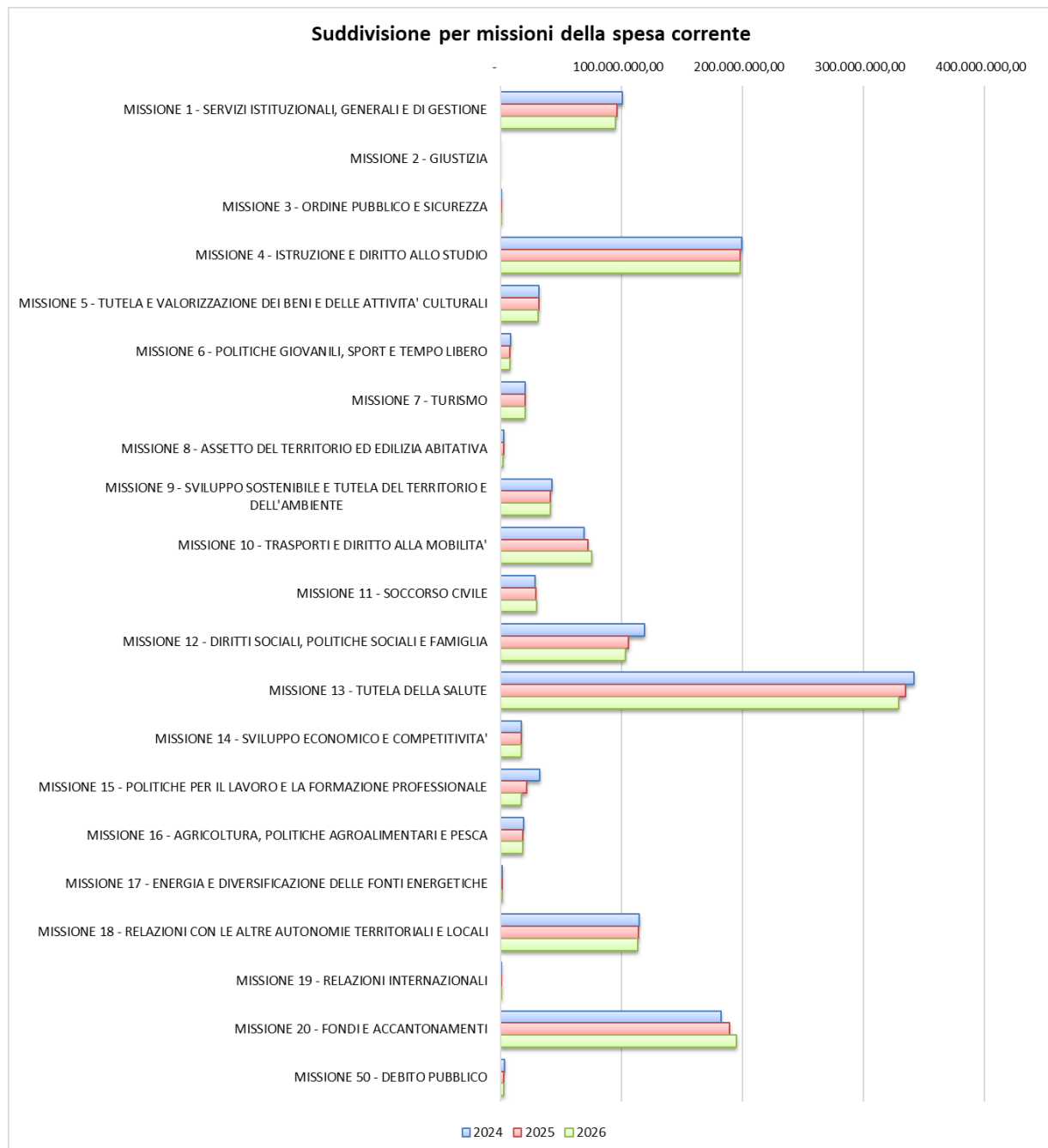
TITOLO	PREVISIONI ANNO 2024	%	PREVISIONI ANNO 2025	%	PREVISIONI ANNO 2026	%
TITOLO 1	1.333.282.271,86		1.302.092.865,31		1.296.498.987,57	
<i>di cui contributo alla finanza pubblica da versare allo Stato</i>	82.819.846,06		82.819.846,06		82.246.000,00	
SPESE CORRENTI NETTE	1.250.462.425,80	76,97%	1.219.273.019,25	81,66%	1.214.252.987,57	86,73%
TITOLO 2	355.831.658,78		258.906.628,90		170.798.714,60	
TITOLO 3	18.303.000,00		15.003.000,00		15.003.000,00	
INVESTIMENTI (Tit. 2 + Tit. 3)	374.134.658,78	23,03%	273.909.628,90	18,34%	185.801.714,60	13,27%
TOTALE (Spese correnti nette + Investimenti)	1.624.597.084,58	100%	1.493.182.648,15	100%	1.400.054.702,17	100%

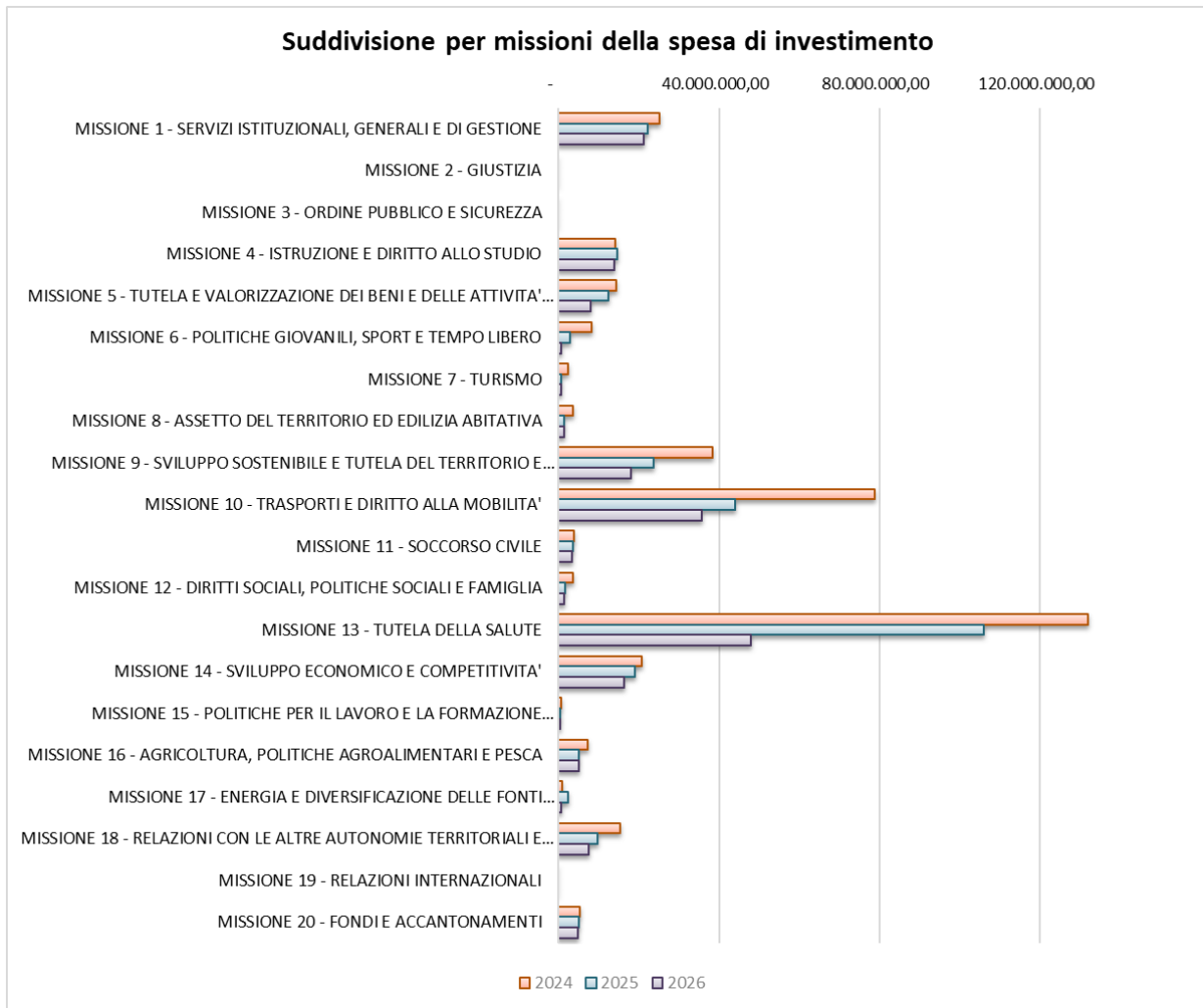
Complessivamente, l'incidenza della spesa corrente rispetto alla spesa di investimento si presenta in miglioramento rispetto all'anno precedente (dal 78,58% al 76,97%).

L'ammontare complessivo delle spese correnti e di investimento il triennio 2024/2026 è suddiviso per settori come rappresentato nella tabella seguente.

MISSIONE	PREVISIONI 2024		PREVISIONI 2025		PREVISIONI 2026	
	SPESE CORRENTI (Titolo 1)	INVESTIMENTI (Titoli 2 e 3)	SPESE CORRENTI (Titolo 1)	INVESTIMENTI (Titoli 2 e 3)	SPESE CORRENTI (Titolo 1)	INVESTIMENTI (Titoli 2 e 3)
MISSIONE 1 - SERVIZI ISTITUZIONALI, GENERALI E DI GESTIONE	100.587.634,53	25.230.843,96	96.079.908,22	22.255.300,00	94.839.418,17	21.115.300,00
MISSIONE 2 - GIUSTIZIA	-	-	-	-	-	-
MISSIONE 3 - ORDINE PUBBLICO E SICUREZZA	501.354,87	-	501.354,87	-	501.354,87	-
MISSIONE 4 - ISTRUZIONE E DIRITTO ALLO STUDIO	199.203.177,03	13.985.445,25	198.062.249,05	14.662.650,00	198.231.422,67	13.762.650,00
MISSIONE 5 - TUTELA E VALORIZZAZIONE DEI BENI E DELLE ATTIVITA' CULTURALI	31.643.203,25	14.321.095,10	31.293.105,70	12.442.900,00	30.844.305,70	7.863.000,00
MISSIONE 6 - POLITICHE GIOVANILI, SPORT E TEMPO LIBERO	8.380.612,19	8.183.736,65	7.462.442,57	2.791.313,52	7.280.507,81	595.000,00
MISSIONE 7 - TURISMO	20.364.920,76	2.424.523,80	20.125.254,09	660.000,00	20.125.254,09	660.000,00
MISSIONE 8 - ASSETTO DEL TERRITORIO ED EDILIZIA ABITATIVA	2.387.015,74	3.589.073,24	2.202.630,04	1.253.231,71	2.100.617,49	1.230.555,90
MISSIONE 9 - SVILUPPO SOSTENIBILE E TUTELA DEL TERRITORIO E DELL'AMBIENTE	42.489.493,76	38.327.825,26	41.284.131,26	23.718.528,13	41.190.006,71	18.088.594,95
MISSIONE 10 - TRASPORTI E DIRITTO ALLA MOBILITA'	68.944.365,96	78.780.451,98	72.295.374,62	43.962.921,76	75.144.598,62	35.671.464,69
MISSIONE 11 - SOCCORSO CIVILE	28.658.431,94	3.784.954,05	29.032.846,69	3.451.835,64	29.428.771,24	3.298.970,47
MISSIONE 12 - DIRITTI SOCIALI, POLITICHE SOCIALI E FAMIGLIA	119.270.183,92	3.503.999,69	105.459.474,72	1.689.636,36	103.020.738,75	1.399.909,08
MISSIONE 13 - TUTELA DELLA SALUTE	341.852.778,54	131.983.163,15	334.882.674,05	105.977.162,13	329.065.200,03	47.882.696,09
MISSIONE 14 - SVILUPPO ECONOMICO E COMPETITIVITA'	16.920.462,88	20.720.684,60	16.975.284,32	18.914.628,32	16.933.656,32	16.271.087,32
MISSIONE 15 - POLITICHE PER IL LAVORO E LA FORMAZIONE PROFESSIONALE	32.067.377,01	702.904,42	21.171.976,48	250.000,00	17.216.995,68	250.000,00
MISSIONE 16 - AGRICOLTURA, POLITICHE AGROALIMENTARI E PESCA	18.761.872,96	7.118.592,88	18.394.545,22	5.005.500,00	18.391.125,22	5.005.500,00
MISSIONE 17 - ENERGIA E DIVERSIFICAZIONE DELLE FONTI ENERGETICHE	1.435.604,56	880.000,00	1.417.104,56	2.246.000,00	1.417.104,56	680.000,00
MISSIONE 18 - RELAZIONI CON LE ALTRE AUTONOMIE TERRITORIALI E LOCALI	114.709.093,35	15.346.595,00	113.809.093,35	9.566.595,00	113.209.093,35	7.365.559,77
MISSIONE 19 - RELAZIONI INTERNAZIONALI	134.300,00	-	134.300,00	-	136.300,00	-
MISSIONE 20 - FONDI E ACCANTONAMENTI	182.182.327,21	5.250.769,75	189.041.697,77	5.061.426,33	195.275.342,02	4.661.426,33
MISSIONE 50 - DEBITO PUBBLICO	2.788.061,40	-	2.467.417,73	-	2.147.174,07	-
TOTALE	1.333.282.271,86	374.134.658,78	1.302.092.865,31	273.909.628,90	1.296.498.987,37	185.801.714,60

Per facilitare la lettura dei dati sopra riportati, i grafici che seguono mostrano rispettivamente la suddivisione per missioni della spesa corrente e della spesa per investimento.





INDICE

INDICE

- Art. 1 - Bilancio di previsione finanziario per il triennio
2024-2026
- Art. 2 - Allegati al bilancio di previsione finanziario
- Art. 3 - Programmazione dei lavori pubblici
- Art. 4 - Allegati
- Art. 5 - Variazioni di bilancio
- Art. 6 - Entrata in vigore

Art. 1

(Bilancio di previsione finanziario per il triennio 2024-2026)

1. È approvato il bilancio di previsione finanziario della Regione per il triennio 2024-2026, allegato alla presente legge, contenente le previsioni delle entrate e delle spese di competenza e di cassa per l'anno 2024 e di competenza per gli anni 2025 e 2026, i relativi riepiloghi e i prospetti riguardanti il quadro generale riassuntivo e gli equilibri di bilancio. Gli importi complessivi delle previsioni di entrata e delle autorizzazioni di spesa sono i seguenti:
- a) Anno 2024: entrate competenza 1.818.857.223,54
cassa 2.520.681.880,66

spese competenza 1.818.857.223,54
cassa 2.520.681.880,66
 - b) Anno 2025: entrate competenza 1.687.304.987,11
spese competenza 1.687.304.987,11
 - c) Anno 2026: entrate competenza 1.593.607.395,07
spese competenza 1.593.607.395,07

Art. 2

(Allegati al bilancio di previsione finanziario)

1. Sono approvati, secondo quanto disposto dalla normativa nazionale vigente, i seguenti allegati al bilancio di previsione finanziario per il triennio 2024-2026:
- a) Tabella dimostrativa del risultato di amministrazione presunto (articolo 11, comma 3, lettera a) del decreto legislativo 23 giugno 2011, n. 118), comprensivo degli allegati a/1), a/2) e a/3);
 - b) Prospetto concernente la composizione, per missioni e programmi, del fondo pluriennale vincolato per ciascuno degli anni considerati nel bilancio (articolo 11, comma 3, lettera b) del decreto legislativo 23 giugno 2011, n. 118);
 - c) Prospetto concernente la composizione del fondo crediti di dubbia esigibilità per ciascuno degli anni considerati nel bilancio (articolo 11, comma 3, lettera c) del decreto legislativo 23 giugno 2011, n. 118);
 - d) Prospetto dimostrativo dei vincoli di indebitamento (articolo 11, comma 3, lettera d) del decreto legislativo 23 giugno 2011, n. 118);
 - e) Prospetto concernente il piano delle alienazioni e valorizzazioni immobiliari (articolo 58, comma 1 del

decreto legge 25 giugno 2008, n. 112, convertito con modificazioni dalla legge 6 agosto 2008, n. 133);

f) Nota integrativa (articolo 11, comma 3, lettera g) del decreto legge 23 giugno 2011, n. 118).

2. E' altresì allegata, in ottemperanza all'articolo 11, comma 3, lettera h) del d.lgs.118/2011, la relazione del collegio dei revisori dei conti, recante il parere previsto dall'articolo 2, comma 1 della legge regionale 15 giugno 2021, n. 14 (Istituzione, ai sensi dell'articolo 6bis del decreto legislativo 5 ottobre 2010, n. 179 (Norme di attuazione dello Statuto speciale della Regione Autonoma Valle d'Aosta/Vallée d'Aoste concernenti l'istituzione di una sezione di controllo della Corte dei conti), del Collegio dei revisori dei conti per la Regione Autonoma Valle d'Aosta/Vallée d'Aoste), una volta acquisita entro il termine previsto dal medesimo articolo.

Art. 3

(Programmazione dei lavori pubblici)

1. È approvato il Programma regionale dei lavori pubblici per il triennio 2024-2026, allegato alla presente legge.

Art. 4

(Allegati)

1. Sono approvati, ai sensi dell'articolo 39, comma 11 del decreto legislativo 23 giugno 2011, n. 118, i seguenti allegati:
 - a) Elenco dei capitoli finanziabili con il fondo di riserva per le spese obbligatorie;
 - b) Elenco delle spese finanziabili con il fondo di riserva per le spese impreviste.

Art. 5

(Variazioni di bilancio)

1. La Giunta è autorizzata, ai sensi degli articoli 48 e 51 del decreto legislativo 23 giugno 2011, n. 118, a disciplinare con propria deliberazione le modalità con le quali vengono effettuate le variazioni al bilancio gestionale e i prelievi dai fondi di riserva.

Art. 6

(Entrata in vigore)

1. La presente legge sarà pubblicata nel Bollettino ufficiale

della Regione ed entrerà in vigore il 1° gennaio 2024.